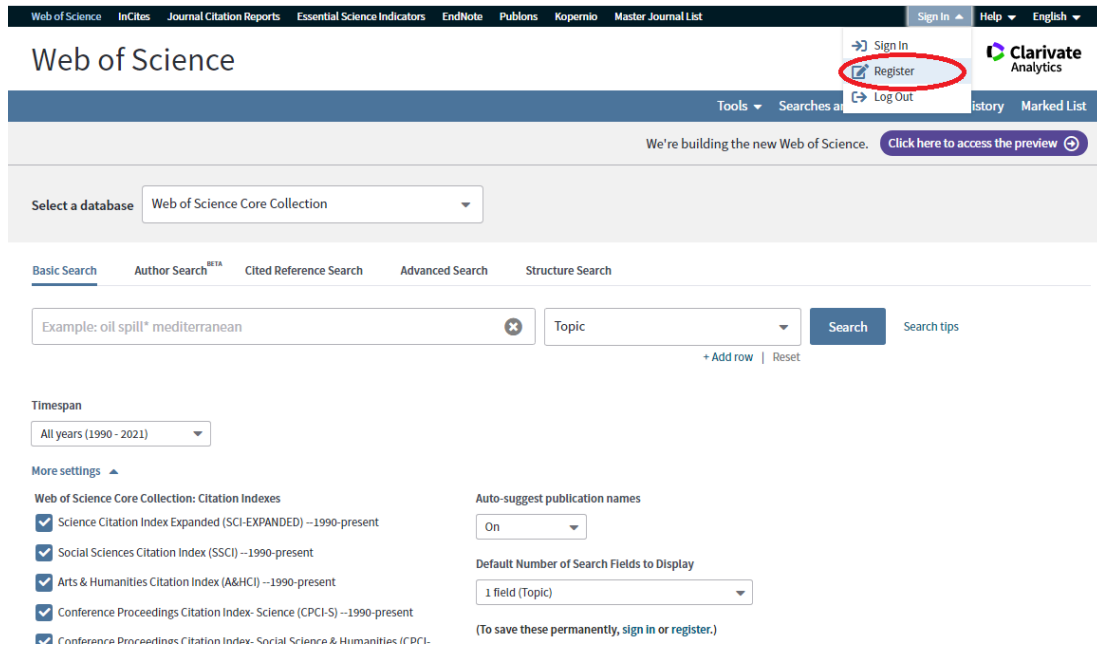
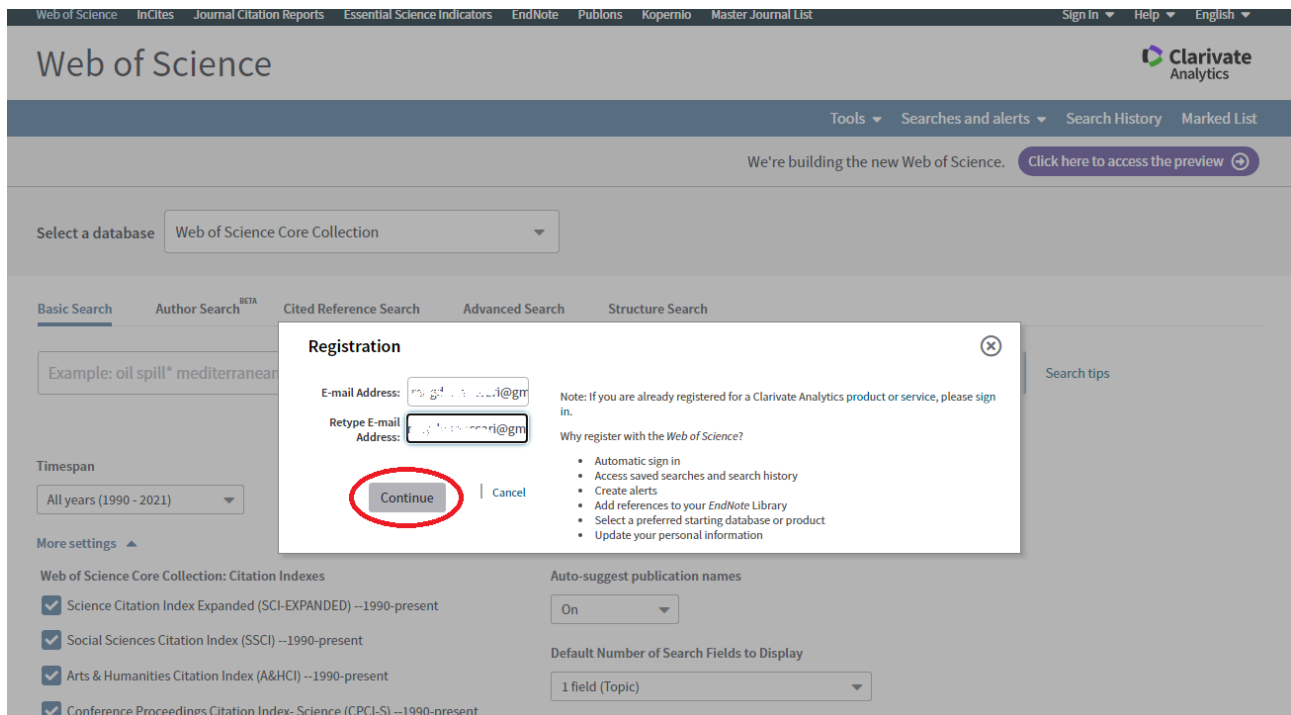


Per poter utilizzare WOS da remoto è necessario effettuare la **REGISTRAZIONE** del tuo account utilizzando la rete di Ateneo.

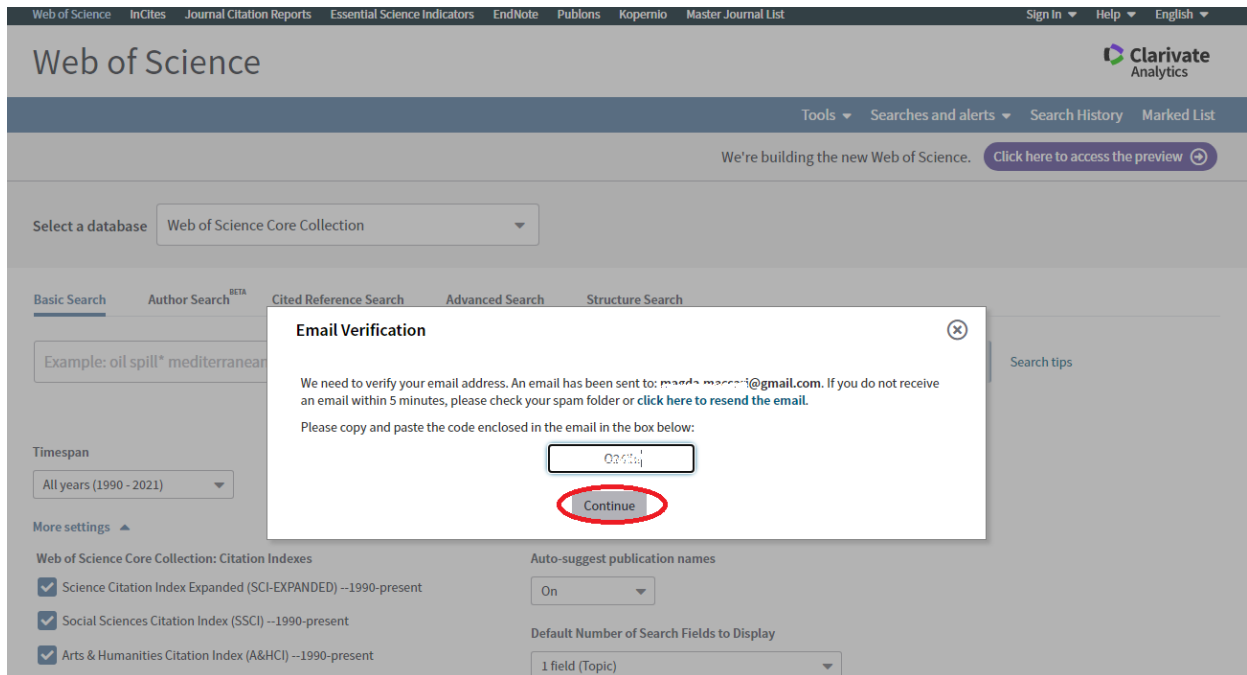
1) Visita il sito <http://apps.webofknowledge.com/> e clicca su **“REGISTER”**



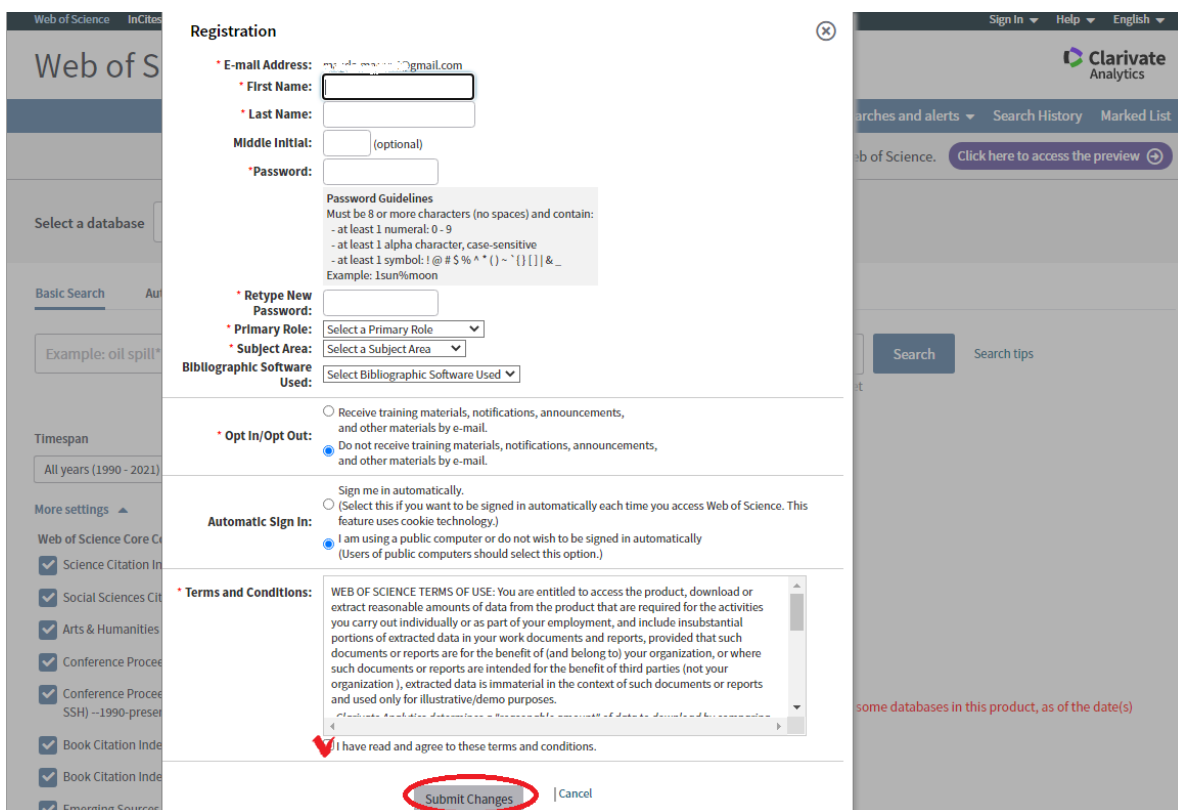
2) Inserisci il tuo indirizzo di posta elettronica (anche non istituzionale) e clicca su **“CONTINUE”**



3) Dopo aver ricevuto un'e-mail contenente un codice di verifica per la conferma del tuo indirizzo di posta, clicca su "CONTINUE"



4) Compila con i tuoi dati, accetta termini e condizioni, quindi clicca su "SUBMIT CHANGES"



5) A questo punto, per poter utilizzare il tuo account utilizzando una rete esterna sarà sufficiente effettuare il Login cliccando su SIGN IN

The screenshot shows the Web of Science homepage. At the top right, there is a navigation bar with 'Sign In', 'Help', and 'English'. A dropdown menu is open under 'Sign In', with the 'Sign In' option highlighted in a red circle. Other options in the dropdown are 'Register' and 'Log Out'. Below the navigation bar, there is a search bar with the text 'Example: oil spill* mediterranean' and a 'Search' button. To the right of the search bar, there is a 'Topic' dropdown menu. Below the search bar, there are several settings sections: 'Timespan' (set to 'All years (1990 - 2021)'), 'More settings' (with a dropdown arrow), 'Web of Science Core Collection: Citation Indexes' (with four checked checkboxes for 'Science Citation Index Expanded (SCI-EXPANDED) --1990-present', 'Social Sciences Citation Index (SSCI) --1990-present', 'Arts & Humanities Citation Index (A&HCI) --1990-present', and 'Conference Proceedings Citation Index- Science (CPCI-S) --1990-present'), 'Auto-suggest publication names' (set to 'On'), and 'Default Number of Search Fields to Display' (set to '1 field (Topic)'). At the bottom of the settings section, there is a note: '(To save these permanently, sign in or register.)'

RICORDA CHE LA REGISTRAZIONE SU WOS DALLA RETE DI ATENEO TI CONSENTIRÀ DI EFFETTUARE L'ACCESSO DA UNA RETE ESTERNA PER 6 MESI.

PER RINNOVARE L'ISCRIZIONE SARÀ SUFFICIENTE EFFETTUARE NUOVAMENTE L'ACCESSO DALLA RETE DI ATENEO.