

Servizio di Abbonamento UNI

Docenti, dottorandi, borsisti, studenti e personale tecnico, amministrativo e bibliotecario del Politecnico possono accedere alle norme dai propri PC, previa richiesta all'indirizzo di posta elettronica: biblioteca.digitale@poliba.it indicando il proprio nome, cognome, indirizzo di posta elettronica con dominio @poliba.it, ruolo istituzionale e n° di telefono.

Una volta che Biblioteca Digitale avrà abilitato i richiedenti, questi riceveranno una mail da UNISTore con le credenziali di accesso.

Le strutture sotto elencate sono individuate quali **punti di consultazione** dove gli studenti possono consultare le NORME con le credenziale fornite dal personale bibliotecario:

- Aula multimediale - Biblioteca "Michele Brucoli"
- Biblioteca Marcus Vitruvius Pollio
- Biblioteca DICATECh
- Biblioteca DMMM-Japigia
- Biblioteca Magna Grecia – Taranto

Manuale d'uso

Dal proprio browser accedere al sito www.uni.com, selezionare l'icona **Accedi**

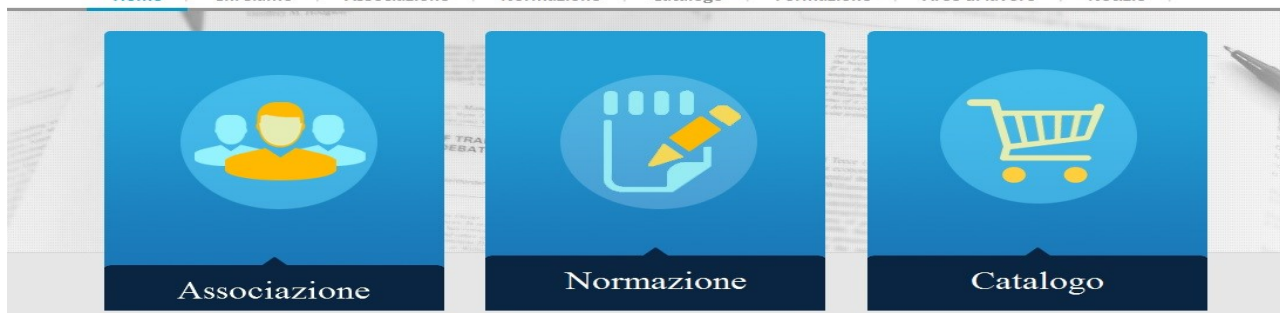


Cliccare sul bottone azzurro **login** per accedere al proprio abbonamento.

Le credenziali per accedere sono costituite da una **email di login** e da una **password**.

Cliccare sul bottone **login** e inserire le informazioni richieste.

Se la procedura di login è andata a buon fine in alto a destra sarà visibile:



In questo caso cliccare su “catalogo” e poi “abbonamento”.

Se invece visualizzate direttamente la Vs e-mail di login e la scritta **Spazio Personale** e **Logout**:



Potete già procedere con la navigazione.

Nello **Spazio Personale** l'utente **Abbonamento** ha a disposizione il menù:

Dati di registrazione

I miei abbonamenti

Ricerca nei miei abbonamenti

› CATALOGO NORME

› ABBONAMENTI

› PRODOTTI E PUBBLICAZIONI

› INFORMAZIONI PER L'ACQUISTO

› COPYRIGHT

› HOME

Spazio Personale

[Spazio Personale](#)

[Dati di registrazione](#)

[I miei abbonamenti](#)

[Ricerca nei miei abbonamenti](#)

Spazio Personale

Salve,

Attraverso il tuo Spazio Personale hai la possibilità di visualizzare una istantanea delle tue recenti attività ed aggiornare le informazioni relative alla tua registrazione. Seleziona un link sottostante per controllare o modificare i dati inseriti.

Dati di registrazione

Dati utente

[INSERISCI/MODIFICA](#)

Indirizzo Email:

[Cambia Password](#)

Gli **utenti Abbonamento** possono accedere al servizio, visualizzare le informazioni relative all'abbonamento, modificare alcuni **dati personali di registrazione**, cambiare la propria password ed integrare la sezione relativa alle informazioni di carattere generale.

Cliccando su **I miei abbonamenti** è possibile visualizzare le informazioni sul proprio abbonamento, la descrizione, lo stato, la data di attivazione e la data di scadenza.

Cliccando sul titolo dell'abbonamento evidenziato in azzurro è possibile visualizzare ulteriori dati relativi al **numero degli utenti contemporanei** e la tipologia di fruizione (l'attuale è di **Visualizzazione**)

Da questa pagina è già possibile consultare le norme di interesse cliccando sull'icona che raffigura la lente e il simbolo del download di Acrobat.

Come si consultano le norme dell'Abbonamento.




È possibile consultare le norme in modi diversi.

All'interno del proprio spazio Personale dal menù **Ricerca nei miei abbonamenti** con gli stessi criteri della ricerca avanzata del catalogo.

L'unica differenza consiste nell'indicazione dell'abbonamento nel caso di sottoscrizione di più ambiti.

In UNISore il catalogo e gli abbonamenti sono sezioni "integrate" e pertanto è possibile consultare le norme semplicemente navigando nel catalogo on-line a condizione che si esegua l'operazione di **autenticazione** al sito e che la norma di interesse sia **compresa** nell'abbonamento.

L'accesso alla consultazione è indicato dal simbolo della lente e il simbolo del download di Acrobat.

CODICE NORMA	TITOLO	DATA ENTRATA IN VIGORE	STATO	LINGUA	TIPO FRUIZIONE
UNI EN ISO 11151-1:2015	Laser e sistemi laser - Componenti ottici di riferimento - Parte 1: Componenti per i campi UV, visibili e vicino all'infrarosso	26/04/16			

Il caso in cui l'icona risultasse non perfettamente "in chiaro", significherebbe che il numero di utenti contemporanei che possono accedere alla consultazione in quel preciso momento ha raggiunto il numero massimo di licenze acquistate.

Viene inoltre visualizzato il messaggio di alert: "L'abbonamento UNI non è disponibile".