

VALUTAZIONE DELLA PERFORMANCE 2021

Sintesi Relazione sulla Performance 2021




Dati sintetici

Esito processo di valutazione 2021

RISULTATI DELLA PERFORMANCE NELLE SUE VARIABILI:




Performance di Ateneo



100 %



Performance Organizzativa



98,58%



Performance individuale Dirigenti



98,83%



Performance individuale PTAB



94,41%

PERFORMANCE DI ATENEO


Media ponderata indicatori strategici individuati dal CdA

PERFORMANCE ORGANIZZATIVA

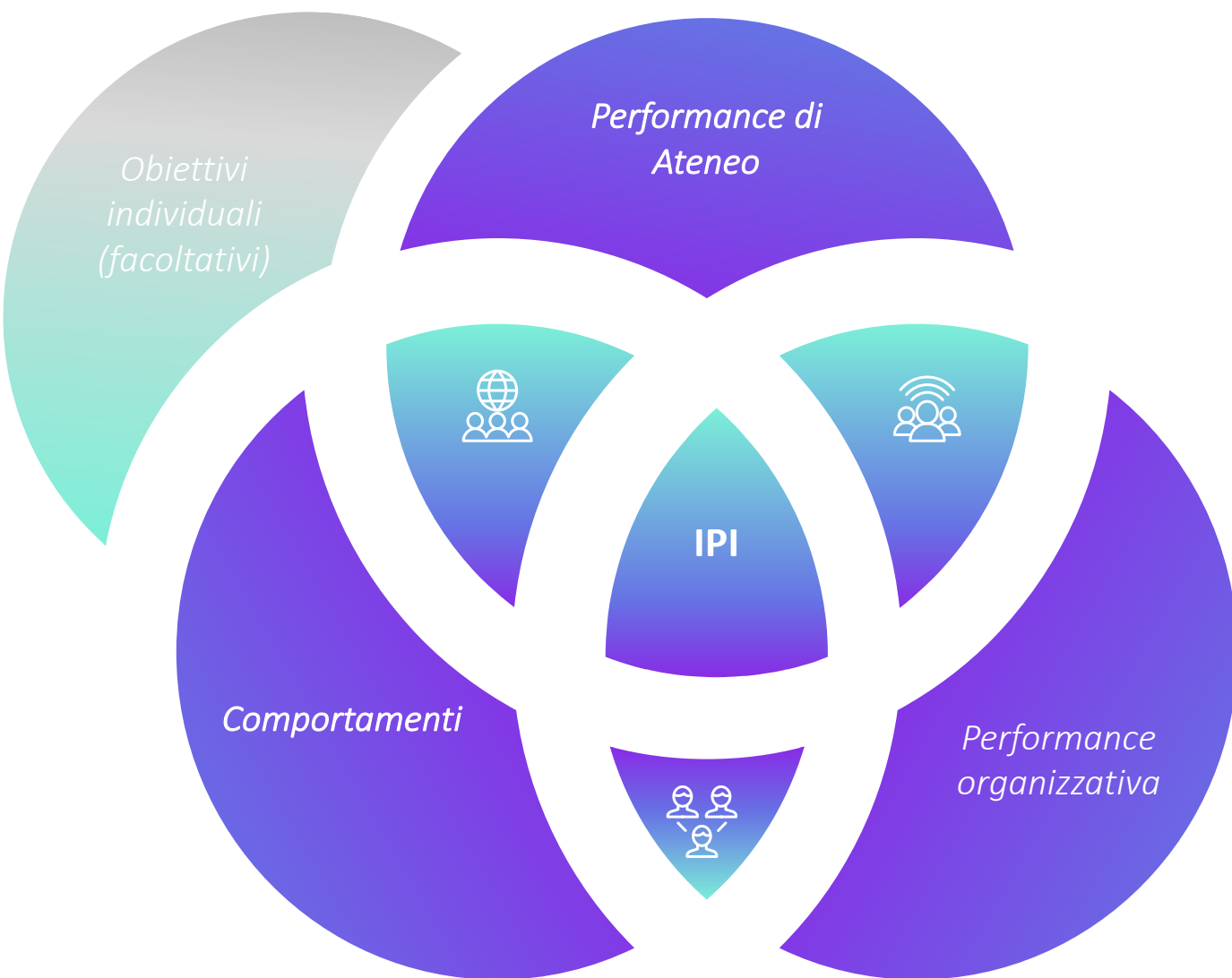
Media ponderata degli obiettivi organizzativi realizzati nel 2021

PERFORMANCE INDIVIDUALE

Punteggio medio dell'IPI distintamente per Dirigenti e personale PTAB



I NUMERI DELLA VALUTAZIONE



• **Indice di Performance individuale**

*Il sistema di valutazione del Politecnico di Bari si fonda sulla costruzione di un Indice di Performance Individuale (IPI), che combina, ponderandoli, i risultati attribuiti al dipendente in relazione alla **performance di Ateneo**, alla **performance della struttura** di appartenenza e agli **obiettivi individuali** con i risultati della **valutazione dei comportamenti/competenze dimostrate***

PERFORMANCE DI ATENEO

Obiettivo A "AMPLIARE L'ACCESSO ALLA FORMAZIONE UNIVERSITARIA"

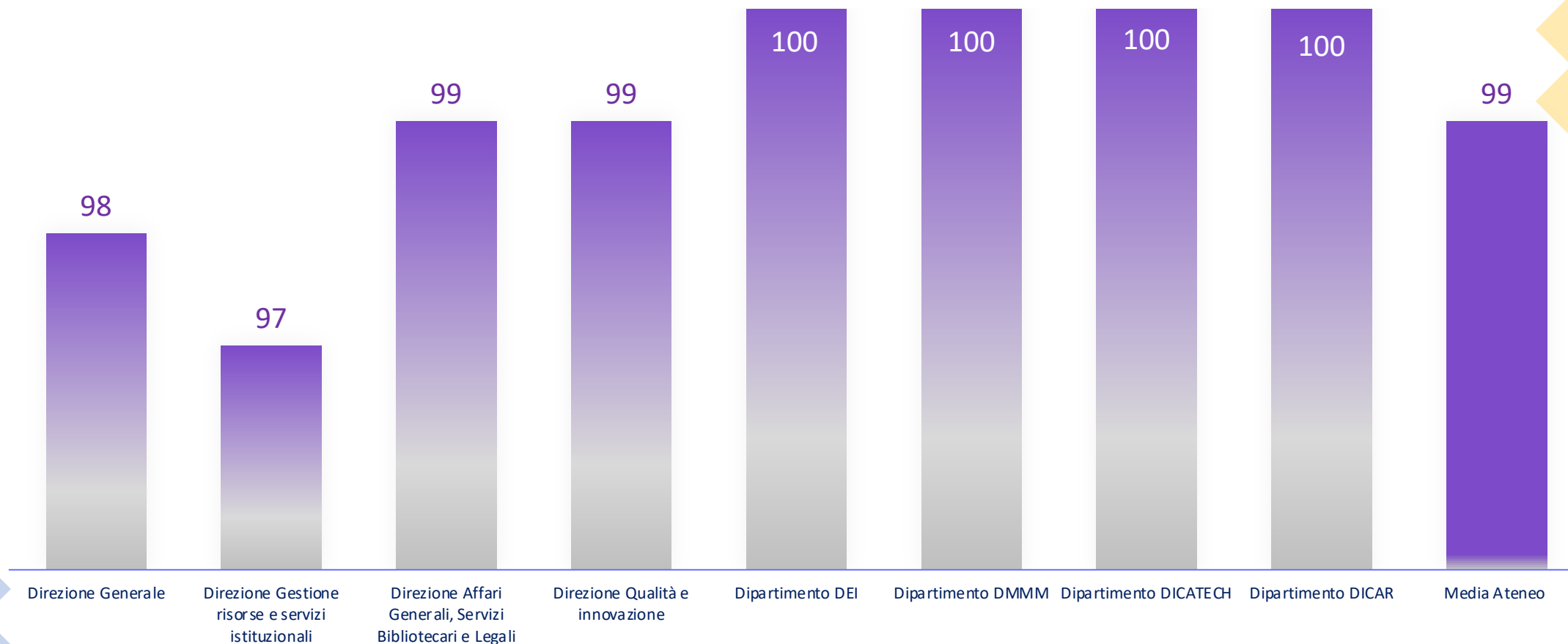
Azione A.3 Attrattività dei corsi di studio

Azione A.4 Rafforzamento delle competenze acquisite dagli studenti e innovazione delle metodologie didattiche

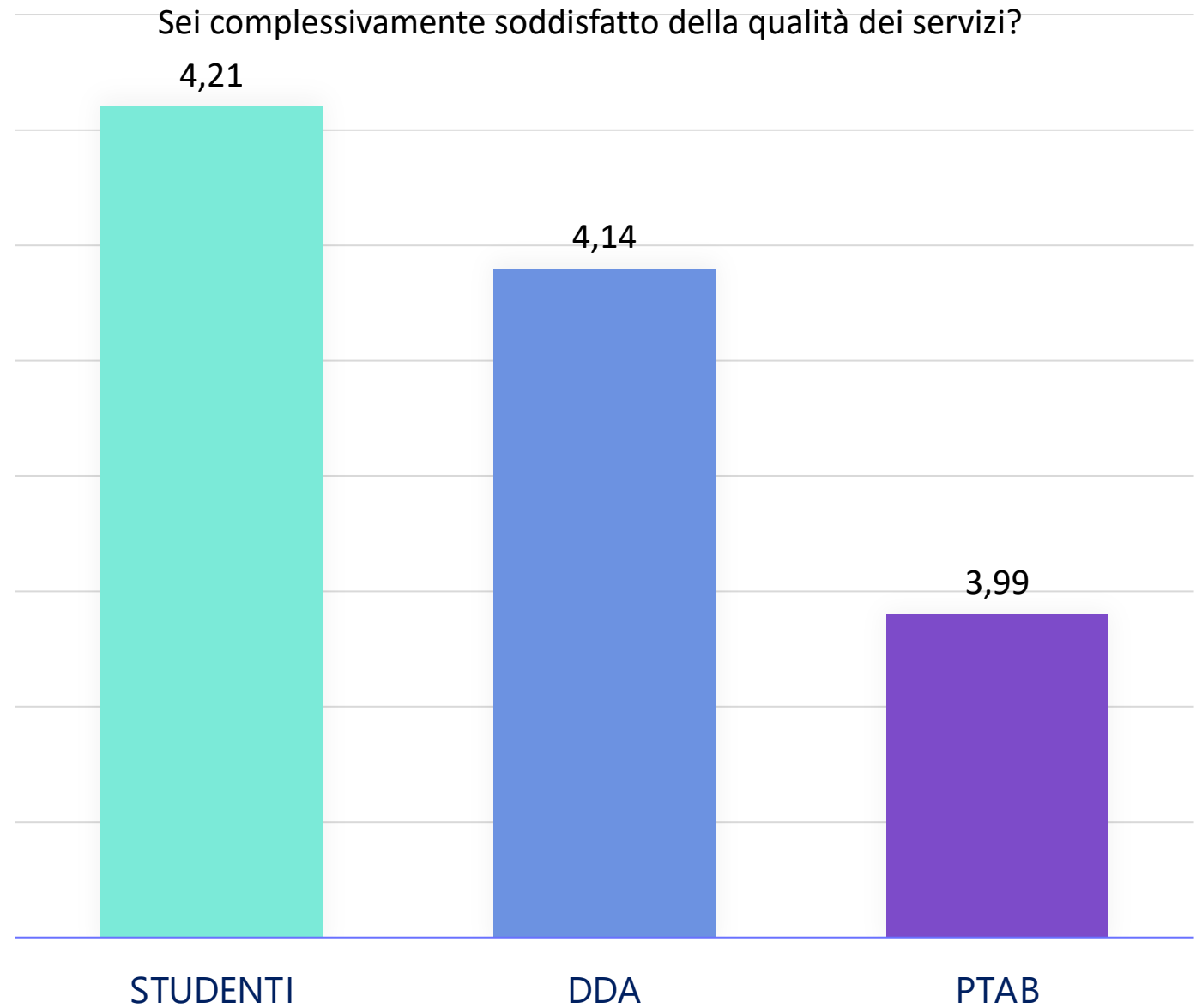
INDICATORE	Baseline	Target 2021	Risultati	Valutazione
Indicatore A_f Numero di studenti che partecipano a percorsi di formazione per l'acquisizione di competenze trasversali e per l'imprenditorialità oppure che partecipano a indagini conoscitive di efficacia della didattica disciplinare o trasversale	n. 154 studenti iscritti	almeno 2 nuovi percorsi formativi su sviluppo competenze trasversali e per l'imprenditorialità	n. 3 cicli attivi per complessivi 12 percorsi formativi	100%
Indicatore A_i Numero di open badge ottenuti dagli studenti a seguito di percorsi di formazione per l'acquisizione di competenze trasversali	0	Acquisizione Piattaforma	Atto di acquisizione sottoscritto in data 30.11.2021	100%
Performance di Ateneo – ANNO 2021				100%

PERFORMANCE ORGANIZZATIVA DELLE STRUTTURE

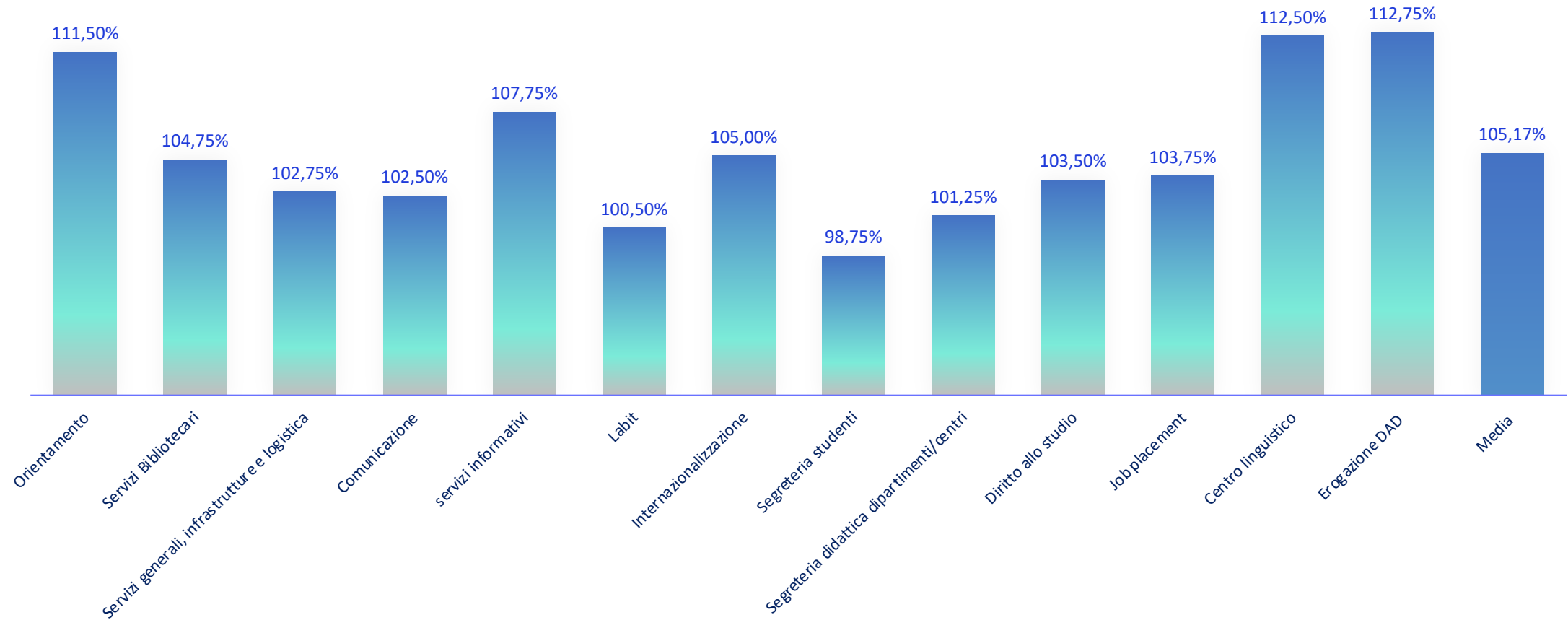
Il risultato di performance organizzativa dell'intera tecno-struttura corrisponde alla media dei risultati degli obiettivi operativi (di innovazione e di miglioramento continuo, inclusivi degli obiettivi relativi alla trasparenza e anticorruzione) specifici di strutture e trasversali alle strutture



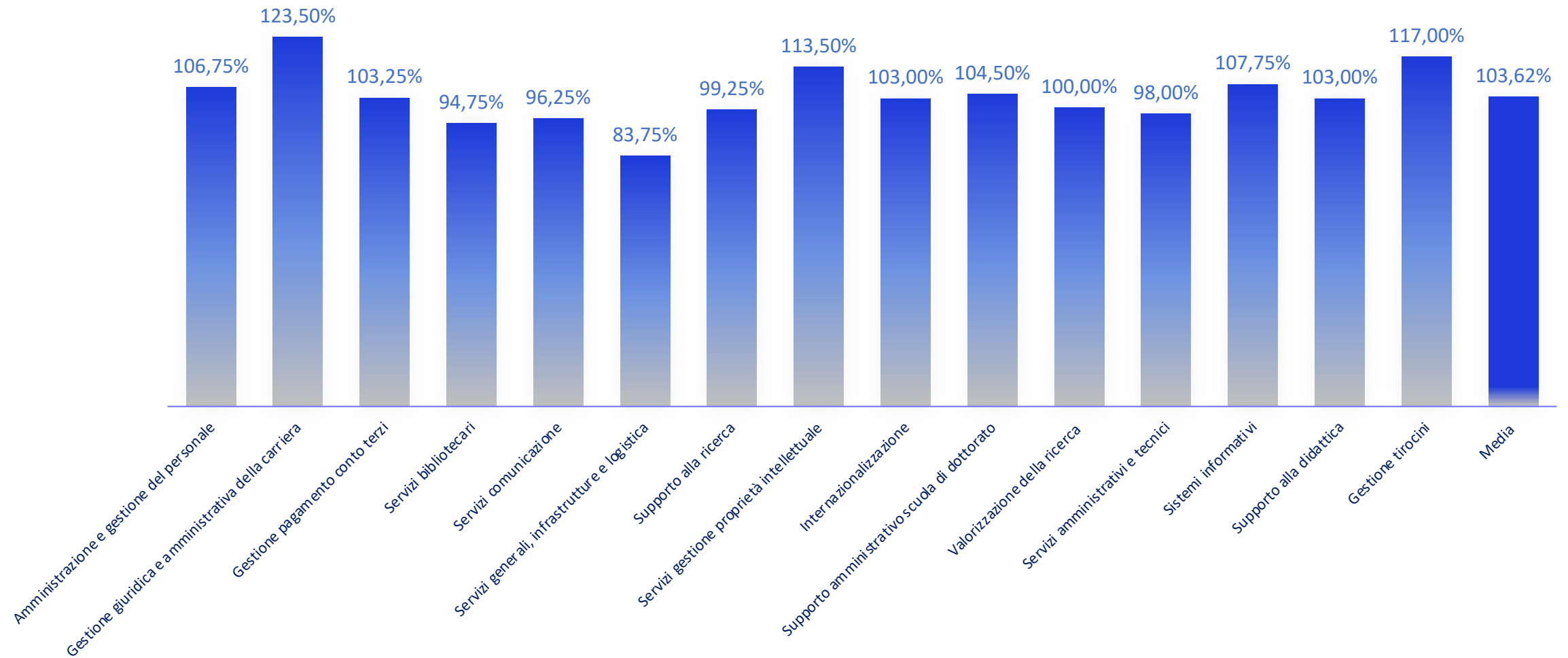
ESITI CUSTOMER SATISFACTION - 2021



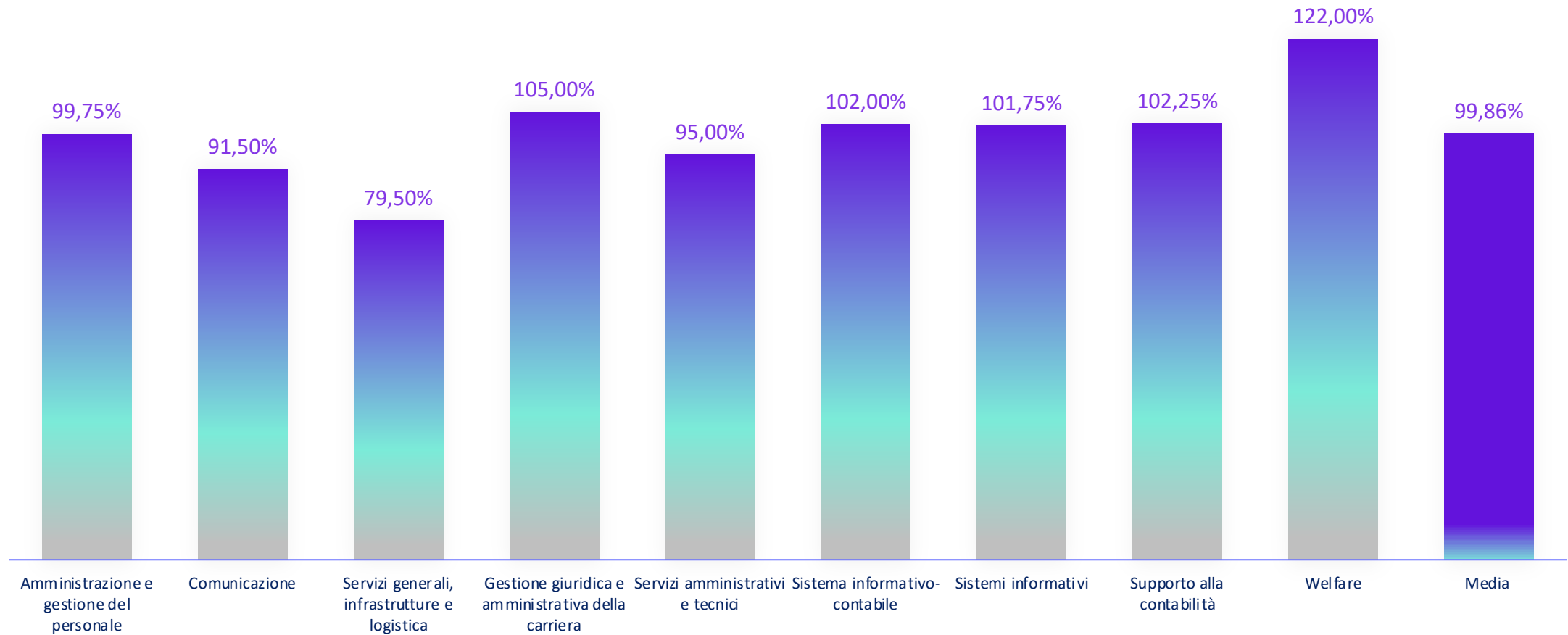
ESITI CUSTOMER SATISFACTION - STUDENTI



ESITI CUSTOMER SATISFACTION - DDA



ESITI CUSTOMER SATISFACTION - PTAB



VALUTAZIONE PERSONALE TECNICO-AMMINISTRATIVO



88,66%

6,72%

2,52%

2,10%

I FASCIA

*211 unità di personale con IPI
> di 90 punti*

II FASCIA

*16 unità di personale con IPI
tra 80 e 89*

III FASCIA

*6 unità di personale con IPI
tra 70 e 79*

Valutazione negativa

*5 unità di personale con IPI
< a 70 punti*