

Accesso alla procedura di iscrizione – n.1



Politecnico di Bari

ESSE Servizi on

Area Utenti Registrati - Benvenuto MARCO BIANCHI

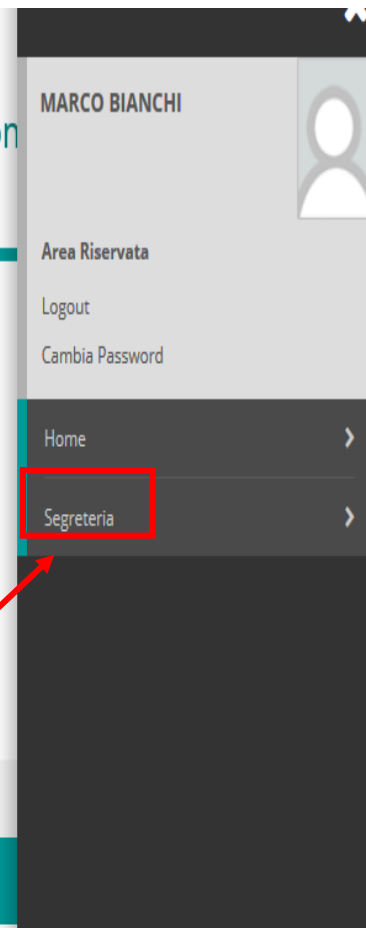
Sei un utente registrato! Puoi navigare nell'area riservata e usufruire dei servizi offerti.

Incomincia a navigare esplorando il menu "Segreteria".....

Se vuoi prepararti al TAI clicca qui.

Test di prova per Disegno Industriale clicca qui.

Home



Per prima cosa, devi aver fatto il LOGIN al portale Esse3.

Se non sei ancora registrato, consulta la Guida alla registrazione.

Una volta effettuato il Login, clicca sul Menu «**Segreteria**»

Accesso alla procedura di iscrizione – n.2



Politecnico di Bari

ESSE Servizi on

Area Utenti Registrati - Benvenuto MARCO BIANCHI

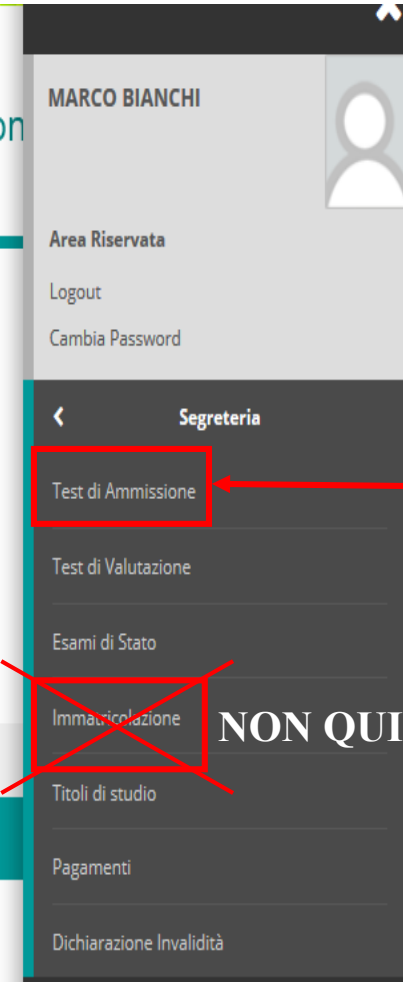
Sei un utente registrato! Puoi navigare nell'area riservata e usufruire dei servizi offerti.

Incomincia a navigare esplorando il menu "Segreteria".....

Se vuoi prepararti al TAI clicca qui.

Test di prova per Disegno Industriale clicca qui.

Home



ATTENZIONE:
Clicca sulla voce «Test di Ammissione». Non fare click sul pulsante «Immatricolazioni»: non puoi ancora immatricolarti, devi invece iscriverti al test di ammissione.

Iscrizione Concorsi

E' possibile effettuare l'iscrizione al test selezionando l'apposito bottone. Al termine della procedura è necessario confermare l'iscrizione al concorso.
Gli studenti, per poter essere ammessi al test di ammissione, dovranno presentarsi muniti di un documento di identità in corso di validità e della ricevuta MAV.

Attività	Sezione	Info	Stato
A - Scelta del concorso			
	Selezione concorso		
B - Conferma iscrizione al concorso			
	Preferenze		
	Preferenze percorso di studio		
	Preferenze sedi		
	Preferenze lingue		
	Preferenze borse di studio		
	Scelta categoria amministrativa ed ausili invalidità		
	Scelta tipologia ausilio invalidità		
C - Titoli di accesso			
	Dettaglio Titoli di Accesso		
D - Dichiarazione eventuali titoli di valutazione			
	Dettaglio titoli e documenti per la valutazione		
	Conferma		
E - Richiesta Lettere di referenza			
	Dettaglio richiesta referenze		
F - Questionari richiesti prima della conferma dell'ammissione			
	Selezione questionario da compilare		
G - Azione per la scelta del turno di svolgimento della prova			
	Selezione della prova con turno		
H - Chiusura processo			
	Conferma esplicita		
	Conferma		


Legenda:

- Informazioni
- Sezione in lavorazione o aperta
- Sezione bloccata, si attiverà al completamento delle sezioni precedenti
- Sezione correttamente completata

Seleziona la voce
«Iscrizione concorsi»

Iscrizione Concorsi

Procedura di iscrizione – Selezione della procedura concorsuale



Lista concorsi

Selezionare il concorso al quale si intende iscriversi.

Scelta del concorso

Concorso* Presentazione Progetto Geometri 2019 dal 05/12/2018 al 30/04/2019 23:59

Dettaglio

LT02 - INGEGNERIA EDILE (D.M.270/04), cat. amm. 1 - Comunitari-Extracom. residenti in Italia

LT16 - INGEGNERIA CIVILE E AMBIENTALE (D.M. 270/04), cat. amm. 1 - Comunitari-Extracom. residenti in Italia

Concorso* PROGETTO SCUOLA TARANTO 2019 dal 29/01/2019 09:54 al 30/04/2019 23:59

Dettaglio

LT16 - INGEGNERIA CIVILE E AMBIENTALE (D.M. 270/04), cat. amm. 1 - Comunitari-Extracom. residenti in Italia

LT41 - INGEGNERIA DEI SISTEMI AEROSPAZIALI, cat. amm. 1 - Comunitari-Extracom. residenti in Italia

Concorso* Test di Ammissione Ingegneria 2019 - Sessione ANTICIPATA dal 22/02/2019 11:30 al 30/04/2019 23:59

Dettaglio

LT60 - INGEGNERIA DEI SISTEMI MEDICALI, cat. amm. 1 - Comunitari-Extracom. residenti in Italia

LT17 - INGEGNERIA INFORMATICA E DELL'AUTOMAZIONE (D.M.270/04), cat. amm. 1 - Comunitari-Extracom. residenti in Italia

LT04 - INGEGNERIA ELETTRONICA E DELLE TELECOMUNICAZIONI (D.M.270/04), cat. amm. 1 - Comunitari-Extracom. residenti in Italia

LT31 - INGEGNERIA MECCANICA (D.M. 270/04), cat. amm. 1 - Comunitari-Extracom. residenti in Italia

LT03 - INGEGNERIA GESTIONALE (D.M.270/04), cat. amm. 1 - Comunitari-Extracom. residenti in Italia

LT05 - INGEGNERIA ELETTRICA (D.M.270/04), cat. amm. 1 - Comunitari-Extracom. residenti in Italia


LT41 - INGEGNERIA DEI SISTEMI AEROSPAZIALI, cat. amm. 1 - Comunitari-Extracom. residenti in Italia

LT02 - INGEGNERIA EDILE (D.M.270/04), cat. amm. 1 - Comunitari-Extracom. residenti in Italia

LT16 - INGEGNERIA CIVILE E AMBIENTALE (D.M. 270/04), cat. amm. 1 - Comunitari-Extracom. residenti in Italia

Indietro

 Legenda

 Dato obbligatorio

 Check List

Seleziona il concorso al quale vuoi iscriverti,
poi seleziona **AVANTI**
Il concorso riservato agli aderenti a Progetto
Geometri si chiama «**Progetto Geometri**»

ATTENZIONE

Se non visualizzi il concorso al quale iscriverti, controlla:

- l'indirizzo web del portale Esse3 (<https://poliba.esse3.cineca.it/Home.do>): se è diverso, sei sul portale di un'altra Università;
- Le date previste per l'iscrizione, sul regolamento: il concorso è visibile solo nelle date previste per l'iscrizione, non potrai iscriverti in altre date.

Procedura di iscrizione – Selezione della preferenza



ESSE Servizi online

Politecnico di Bari

ESSE Servizi online

1 2 3

Preferenze

Esprimere le preferenze relative al concorso di ammissione scelto.

Scelta delle preferenze

Preferenza*

Indietro Avanti

Home

Legenda

Dato obbligatorio

Check List

LT16 - INGEGNERIA CIVILE E AMBIENTALE (D.M. 270/04), cat. amm. 1 - Comunitari-Extracom. residenti in Italia

LT02 - INGEGNERIA EDILE (D.M.270/04), cat. amm. 1 - Comunitari-Extracom. residenti in Italia

È il momento di scegliere il corso di Laurea. Ricorda che:

- Puoi scegliere **un solo corso di Laurea**;
- **La scelta è vincolante per l'immatricolazione e NON può essere cambiata: parteciperai al progetto per il corso di laurea che scegli adesso e non potrai cambiarlo!**

Se partecipi al Progetto Geometri, potrai scegliere solo tra il corso di Laurea triennale in Ingegneria Civile e Ambientale, e il corso di Laurea triennale in Ingegneria Edile. Seleziona il corso di laurea e poi clicca sul pulsante **AVANTI**

Procedura di iscrizione – Categoria e handicap



Scelta categoria amministrativa ed ausili di invalidità

Scegliere la propria categoria amministrativa, valida per lo svolgimento del concorso di ammissione al quale ci si sta iscrivendo, ed eventualmente richiedere ausilio per invalidità.

Categoria amministrativa

Categoria amministrativa Comunitari-Extracom. residenti in Italia

Ausilio allo svolgimento delle prove

Richiedo l'ausilio per lo svolgimento della prova (L. 104/92 e succ. modifiche) Sì No

Prove previste

Descrizione	Tipo	Data	Ora	Sede
Test di Matematica	Prova complessiva			

Indietro Avanti

Selezionare la **categoria** amministrativa e indica «Comunitari ed extracomunitari residenti in Italia».

Una volta selezionato **AVANTI** non potrai più modificare i dati inseriti

Se sei uno studente **portatore di handicap**, seleziona **SI** e completa con tipologia di invalidità e percentuale; inserisci inoltre l'eventuale richiesta di ausilio che dovrai perfezionare, inviando una mail a **ammissioni@poliba.it**, come indicato dal Regolamento.

Se sei uno studente portatore di **DSA**, seleziona **NO** e vai **AVANTI** : consulta il Regolamento per conoscere le modalità per richiedere tempi aggiuntivi e strumenti compensativi.

Se non sei portatore di handicap, clicca su **NO** e vai **AVANTI**.

Procedura di iscrizione – Inserimento titolo di studio



Politecnico di Bari

ESSE Servizi online



Dettaglio titoli richiesti

Per proseguire è necessario dichiarare i titoli di studio.

Nel caso in cui il titolo di accesso sia già stato inserito in fase di iscrizione al concorso, è necessario completare le informazioni mancanti utilizzando il tasto di "Modifica titolo" presente tra le azioni della sezione "Titoli che non validano la combinazione".

Altrimenti, è necessario inserire i titoli di studio obbligatori per l'immatricolazione utilizzando il tasto "Inserisci".

Titoli di Studio Obbligatori

⚠ Per proseguire è necessario completare l'inserimento di tutti i titoli di studio obbligatori.

Stato blocco	Titolo	Note	Stato Titolo	Azioni
✓	Titolo di Scuola Superiore		●	Inserisci

Indietro

Procedi

- Legenda
- Check List
- Completato
- Non Completato
- Titolo dichiarato
- Titolo obbligatorio
- Titolo non obbligatorio
- Modifica titolo
- Visualizza dettaglio titolo
- Cancello titolo

Per iscriversi al test è necessario inserire il titolo di studio di scuola superiore.

Nelle schermate successive, dovrai indicare l'istituto, la sede e:

- Se sei già diplomato, indicherai l'anno di conseguimento e il voto;
- Se stai per conseguire il diploma, puoi iscriverti indicando l'anno solare in cui lo conseguirai.

ATTENZIONE: Puoi iscriverti al Progetto solo se conseguirai il diploma nell'anno **2020**.

Clicca su **INSERISCI**

Titolo di studio – Indicazione nazionalità del titolo



Politecnico di Bari

ESSE Servizi online



Dettaglio titoli richiesti

Per proseguire nell'immatricolazione al corso di studio scelto è necessario indicare la Nazione Ordinamento e di Conseguimento Titolo.

Nazione Ordinamento e di Conseguimento Titolo

- Titolo Scuola Superiore: Italiano
 Estero
- Conseguito presso: Istituto Italiano
 Istituto Estero

Indietro

Procedi

Legenda

* Dato obbligatorio

Check List

Indica le voci relative alla **Nazione di conseguimento**

Se hai conseguito un *titolo estero*, ti chiederemo di produrre la **DICHIARAZIONE DI VALORE**, rilasciata dalla rappresentanza diplomatica italiana nel Paese dove hai studiato.

Una volta completato, clicca su **PROCEDI**

Titolo di studio – Scelta dell'istituto di conseguimento



Ricerca Istituto Superiore

Per proseguire nell'immatricolazione al corso di studio scelto è necessario impostare i filtri per la ricerca dell'istituto di Conseguimento Titolo.

Parametri di ricerca istituto superiore

Provincia: Taranto (se in Italia)

Comune/Città: Taranto

Comune testo libero: (Inserire il nome del Comune solo se non compare nella lista)

Tipologia: Ist. Tec. per Attività Sociali

Nominativo scuola: (E' possibile indicare, anche parzialmente, il nome dell'istituto)

Criteri di ordinamento

Ordina Per: Istituto

Ordinamento: Ascendente

Cerca Istituto

Scelta dell'istituto di scuola superiore

L'istituto non è in elenco
(spuntare se l'istituto non risulta presente in elenco)

Selezione	Scuola	Indirizzo	Comune	Tipologia	Tipologia istruzione	Tipologia istruzione (MIUR)
<input checked="" type="radio"/>	ISTITUTO TECNICO PER ATTIVITA' SOCIALI (GIA' ITF) I.T.DIRIG.COMUNITA' PLATEYA	VIA PALTEYA, 47 A/B	Taranto (TA)	Ist. Tec. per Attività Sociali		
<input type="radio"/>	ISTITUTO TECNICO PER ATTIVITA' SOCIALI (GIA' ITF) P.SSA MARIA PIA	VIA GALILEI, 27	Taranto (TA)	Ist. Tec. per Attività Sociali		
<input type="radio"/>	ISTITUTO TECNICO PER ATTIVITA' SOCIALI (GIA' ITF) PRINCIPESSA MARIA PIA	VIA GALILEI, 27	Taranto (TA)	Ist. Tec. per Attività Sociali		

Indietro Procedi

- Legenda
- Dato obbligatorio
- Check List

1. Seleziona PROVINCIA e COMUNE dove ha sede la tua scuola e clicca sul pulsante **CERCA ISTITUTO**:
2. Il sistema ti restituirà l'elenco delle scuole del tuo comune, come censite nell'Anagrafe Nazionale delle Scuole superiori; alcune scuole potrebbero comparire con una vecchia denominazione: non preoccuparti, ciò non rappresenta un problema per la tua iscrizione. Seleziona il nome dell'istituto dall'elenco.
3. Solo se l'istituto non è censito, neanche con la sua vecchia denominazione, spunta il flag su «L'istituto non è in elenco» e, a quel punto, il sistema ti permetterà di digitare il nome della scuola in un campo libero.

ATTENZIONE: è molto raro che un istituto non compaia nell'elenco. Più probabilmente, l'istituto c'è ma ha cambiato nome /tipologia di scuola (es. classico, scientifico, ecc.). È particolarmente importante che tu scelga la scuola tra quelle censite dall'Anagrafe Nazionale delle Scuole.

Clicca su **PROCEDI**



Titolo di studio – Dati di conseguimento



Dati del Titolo di scuola superiore

Inserisci adesso il tipo di maturità, l'anno di conseguimento e il voto. Se hai frequentato l'anno integrativo compila anche i restanti campi.

Titolo di scuola superiore

Tipo maturità*	ATTIVITA' SOCIALI - INDIRIZZO GENERALE
Anno conseguimento*	2019
Data conseguimento	<input type="text"/>
	(gg/MM/yyyy)
Voto*	<input type="text"/>
Lode	<input type="checkbox"/>
Indirizzo	<input type="text"/>
Anno Integrativo	<input checked="" type="radio"/> Nessuno <input type="radio"/> Anno integrativo in questo istituto <input type="radio"/> Anno integrativo in altro istituto
Anno integrazione	<input type="text"/>

INSERISCI QUI I DATI DEL DIPLOMA

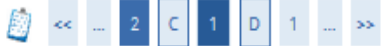
- Puoi iscriverti al Progetto anche se sei uno studente diplomando nel 2020: clicca su «**non ancora conseguito**» e nel campo «Anno di conseguimento» inserirai quello dell'anno scolastico corrente (2020);
- Se hai già **conseguito** il diploma, devi indicare anche l'anno di conseguimento (l'anno solare in cui ti sei diplomato) e il voto.
- Se nel menu a tendina «**Tipo di maturità**» il tuo titolo non compare, seleziona la voce che più si avvicina e clicca su PROCEDI. Scrivi poi una e-mail a ammissioni@poliba.it segnalando la necessità di correggere il tipo diploma (ricordati di darci i tuoi dati anagrafici e il tipo di maturità corretto). L'Ufficio competente farà la correzione.

Titolo di studio – Verifica stato diploma



Politecnico di Bari

ESSE Servizi online



Dettaglio titoli richiesti

Per proseguire è necessario dichiarare i titoli di studio.

Nel caso in cui il titolo di accesso sia già stato inserito in fase di iscrizione al concorso, è necessario completare le informazioni mancanti utilizzando il tasto di "Modifica titolo" presente tra le azioni della sezione "Titoli che non validano la combinazione".

Altrimenti, è necessario inserire i titoli di studio obbligatori per l'immatricolazione utilizzando il tasto "Inserisci".

Titoli di Studio Obbligatori

Stato blocco	Titolo	Note	Stato Titolo	Azioni
	Titolo di Scuola Superiore			

Indietro

Procedi

Legenda

Check List

Completato

Non Completato

Titolo dichiarato

Titolo obbligatorio

Titolo non obbligatorio

Modifica titolo

Visualizza dettaglio titolo

Cancella titolo

Per modificare clicca sull'icona a forma di matita; per controllare i dati, clicca sulla lente di ingrandimento.


Poi clicca su **PROCEDI**

Procedura di iscrizione – Conferma definitiva all'iscrizione n. 1



Politecnico di Bari

ESSE Servizi online



Conferma scelta concorso

Verificare le informazioni relative alle scelte effettuate nelle pagine precedenti.

Concorso	
Descrizione	PROGETTO SCUOLA TARANTO 2019
Preferenze	
Preferenza	LT41 - INGEGNERIA DEI SISTEMI AEROSPAZIALI, cat. amm. 1 - Comunitari-Extracom. residenti in Italia
Categoria amministrativa ed ausili di invalidità	
Categoria amministrativa	Comunitari-Extracom. residenti in Italia
Richiesta ausilio handicap	No

[Indietro](#) [Completa ammissione al concorso](#)

[Home](#)

Schermata di riepilogo. Dopo aver controllato i dati, clicca su
«**Completa ammissione al concorso**»

Procedura di iscrizione – Conferma definitiva all'iscrizione n. 2



Riepilogo iscrizione concorso

Il processo di iscrizione al concorso è stato completato con successo.

Concorso di ammissione

Descrizione

Anno

Prematricola

Categoria amministrativa ed ausili di invalidità

Categoria amministrativa

Comunitari-Extracom. residenti in Italia

Richiesta ausilio svolgimento prove

No

Preferenze

Preferenza	Dettaglio	Scad. ammissione	Scad. preimmatricolazione
1	LT41		

Prove

Descrizione	Tipologia	Data	Ora	Sede	Pubblicazione esiti	Materie	Stato	Voto/Giudizio
Test di Matematica	Prova complessiva				Non è prevista la pubblicazione di una classifica su WEB		-	-

Titoli di valutazione

Non è stato inserito alcun documento e/o titolo di valutazione.

[Home concorsi](#)

Clicca su «Conferma iscrizione al concorso»