

Benvenuto

Per accedere a questo servizio devi autenticarti, inserendo il tuo nome utente e la tua password.
Stai accedendo a sp-esse3-poliba-prod.cineca.it

Nome utente

Password

ACCEDI



ENTRA CON SPID



[Password dimenticata?](#)

Accedere alla propria
area personale di ESSE3
inserendo nome utente e
password.



Politecnico di Bari

ESSE Servizi online



Area Utenti Registrati - Benvenuto CARLO MAGNO

Sai un utente registrato? Puoi navigare nell'area riservata e usufruire dei servizi offerti.
Incomincia a navigare esplorando il **menu "Segreteria"**.....

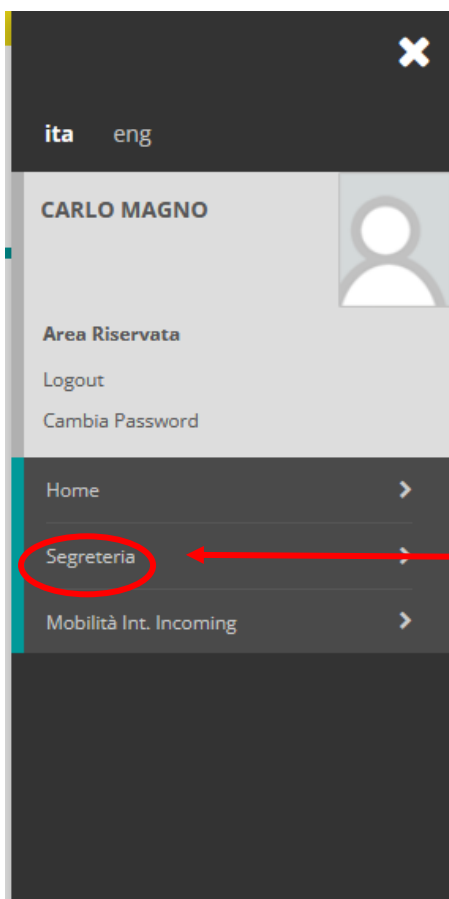
Se vuoi prepararti al TAI clicca qui.

Test di prova per Disegno Industriale clicca qui.

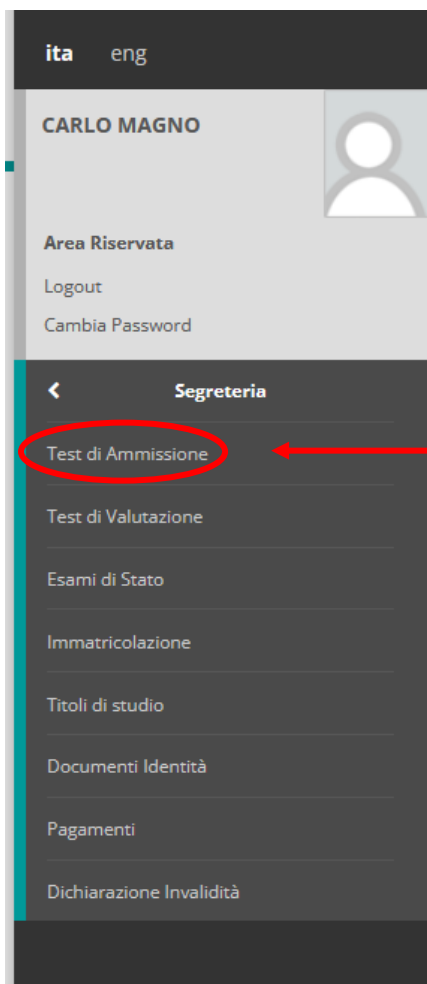


Cliccare sull'icona
"MENU" in alto a destra.

Si aprirà il menu a tendina come quello in basso.



Dal menu a tendina,
cliccare su
“SEGRETERIA”



Successivamente
cliccare su “TEST DI
AMMISSIONE”

Iscrizione Concorsi

È possibile effettuare l'iscrizione al test selezionando l'apposito bottone. Al termine della procedura è necessario confermare l'iscrizione al concorso.
Gli studenti, per poter essere ammessi ai test di ammissione, devono aver pagato la tassa di iscrizione ed dovranno presentarsi muniti di un documento di identità in corso di validità.

Attività	Sezione	Info	Stato
A - Scelta del concorso			
B - Conferma iscrizione al concorso	Selezione concorso		
	Preferenze		
	Preferenze percorso di studio		
	Preferenze sedi		
	Preferenze lingue		
	Preferenze borse di studio		
	Sceita categoria amministrativa ed ausili invalidità		
	Sceita tipologia ausili invalidità		
C - Titoli di accesso	Sceita misure compensative		
	Dettaglio Titoli di Accesso		
D - Dichiarazione eventuali titoli di valutazione	Dettaglio titoli e documenti per la valutazione		
	Conferma		
E - Richiesta Lettere di referenza	Dettaglio richiesta referenze		
F - Questionari richiesti prima della conferma dell'ammissione	Selezione questionario da compilare		
G - Azione per la scelta del turno di svolgimento della prova	Selezione della prova con turno		
	Conferma esplicita		
H - Chiusura processo	Conferma		

Iscrizione Concorsi

Scorri in fondo alla pagina e cliccare su “ISCRIZIONE CONCORSI”.

Lista concorsi

Selezionare il concorso al quale si intende iscriversi.

Sceita del concorso

Concorso* Concorso per l'ammissione al Corso di Laurea in Costruzioni e Gestione Ambientale e Territoriale 2023/2024 dal 24/05/2023 00:01 al 14/07/2023 14:00

Dettaglio

LP16 - Costruzioni e Gestione Ambientale e Territoriale, cat. amm. 5 - Unica categoria

Concorso* Concorso per l'ammissione al Corso di Laurea in DISEGNO INDUSTRIALE 2023 dal 24/05/2023 00:01 al 14/07/2023 14:00

Dettaglio

LT50 - DISEGNO INDUSTRIALE (D.M.270/04), cat. amm. 1 - Comunitari-Extracom. residenti in Italia
LT50 - DISEGNO INDUSTRIALE (D.M.270/04), cat. amm. 6 - Contingente riservato agli aderenti al Progetto Marco Polo
LT50 - DISEGNO INDUSTRIALE (D.M.270/04), cat. amm. 2 - Extracomunitari residenti all'estero

Concorso* Concorso per l'ammissione al Corso di Laurea Magistrale ciclo unico in Architettura 2023/2024 dal 24/05/2023 00:01 al 14/07/2023 14:00

Dettaglio

LM51CU - ARCHITETTURA (D.M. 270/04), cat. amm. 1 - Comunitari-Extracom. residenti in Italia
LM51CU - ARCHITETTURA (D.M. 270/04), cat. amm. 2 - Extracomunitari residenti all'estero
LM51CU - ARCHITETTURA (D.M. 270/04), cat. amm. 6 - Contingente riservato agli aderenti al Progetto Marco Polo

Concorso* Progetto Geometri 2023 Ing. Civile e Ing. Edile dal 01/03/2023 00:01 al 23/06/2023 23:59

Dettaglio

LT02 - INGEGNERIA EDILE (D.M.270/04), cat. amm. 5 - Unica categoria
LT16 - INGEGNERIA CIVILE E AMBIENTALE (D.M. 270/04), cat. amm. 5 - Unica categoria

Selezionare dall'elenco il concorso per l'ammissione al Corso di Laurea in DISEGNO INDUSTRIALE.

N.B. Tener sempre come riferimento le date e i termini di scadenza riportati nel Bando del Concorso a cui si vuole partecipare, i dati qui sopra riportati sono a mero scopo esemplificativo.

LT17 - INGEGNERIA INFORMATICA E DELL'AUTOMAZIONE (D.M.270/04), cat. amm. 5 - Unica categoria

Concorso* Test di Ammissione Ingegneria 2023 - Sessione ANTICIPATA dal 24/05/2023 00:01 al 14/07/2023 14:00

Dettaglio

LT02 - INGEGNERIA EDILE (D.M.270/04), cat. amm. 5 - Unica categoria

Indietro **Avanti**

Procedere cliccando su “AVANTI” in fondo alla pagina.



Politecnico di Bari

ESSE Servizi online



Scelta categoria amministrativa ed ausili di invalidità

Scegliere la propria categoria amministrativa, valida per lo svolgimento del concorso di ammissione al quale ci si sta iscrivendo, ed eventualmente richiedere ausilio per invalidità.

Categoria amministrativa

Categoria amministrativa

Ausilio allo svolgimento delle prove

Richiedo l'ausilio per lo svolgimento SI No

Comunitari-Extracom, residenti in Italia
Extracomunitari residenti all'estero
Contingente riservato agli aderenti al Progetto Marco Polo

Prove previste

Descrizione	Tipo	Data	Ora	Sede	Materia
Quiz a risposta multipla	Prova a quiz			Propria Abitazione	RAGIONAMENTO LOGICO COMPRESIONE DEL TESTO DISEGNO E RAPPRESENTAZIONE MATEMATICA E FISICA CONOSCENZE ACQUISITE NEGLI STUDI. STORIA E CULTURA GENERALE

Indietro **Avanti**

Selezionare la Categoria Amministrativa di appartenenza, nel caso si abbia bisogno di supporto nello svolgimento della prova, spuntare il pallino “si” nel secondo paragrafo.

Procedere cliccando su “AVANTI” in fondo alla pagina.



Politecnico di Bari

ESSE Servizi online



Dettaglio titoli richiesti

Per proseguire è necessario dichiarare i titoli di studio.

Nel caso in cui il titolo di accesso sia già stato inserito in fase di iscrizione al concorso, è necessario completare le informazioni mancanti utilizzando il tasto di “Modifica titolo” presente tra le azioni della sezione “Titoli che non validano la combinazione”.

Altrimenti, è necessario inserire i titoli di studio obbligatori per l'immatricolazione utilizzando il tasto “Inserisci”.

Titoli di Studio Obbligatori

⚠ Per proseguire è necessario completare l'inserimento di tutti i titoli di studio obbligatori.

Stato blocco	Titolo	Note	Stato Titolo	Azioni
<input checked="" type="checkbox"/>	Titolo di Scuola Superiore		e	Inserisci

Indietro **Procedi**

Procedere con l’inserimento del Titolo di Studio di scuola superiore cliccando su “INSERISCI” e completando i seguenti passaggi:

1. Selezionare l'opzione di riferimento. Successivamente cliccare su "PROCEDI";

Dettaglio titoli richiesti

Per proseguire nell'immatricolazione al corso di studio scelto è necessario indicare la Nazione Ordinamento e di Conseguimento Titolo.

Nazione Ordinamento e di Conseguimento Titolo

Titolo Scuola Superiore: Italiano
 Estero

Conseguito presso: Istituto Italiano
 Istituto Estero

Indietro **Procedi**

2. Selezionare la Provincia, il Comune/Città di riferimento e la Tipologia dell'istituto. Successivamente cliccare su "CERCA ISTITUTO";

Ricerca Istituto Superiore

Per proseguire nell'immatricolazione al corso di studio scelto è necessario impostare i filtri per la ricerca dell'istituto di Conseguimento Titolo.

Parametri di ricerca istituto superiore

Provincia Selezionare una provincia se in Italia

Comune/Città Selezionare un comune

Comune testo libero
(Inserire il nome del Comune solo se non compare nella lista)

Tipologia Selezionare un tipologia

Nominativo scuola
(E' possibile indicare, anche parzialmente, il nome dell'istituto)

Criteria di ordinamento

Ordina Per Istituto

Ordinamento Ascendente

Cerca Istituto

Scelta dell'istituto di scuola superiore

L'istituto non è in elenco
(spuntare se l'istituto non risulta presente in elenco)

i Per ottenere un elenco di istituti utilizzare i parametri di ricerca

Indietro **Procedi**

3. Si aprirà un menù contenente le scuole della provincia selezionata (come nell'esempio) da cui selezionare la scuola di provenienza. Successivamente cliccare su "PROCEDI".

N.B. SOLO Nel caso in cui la scuola di provenienza non appaia nell'elenco, spuntare "L'ISTITUTO NON E' IN ELENCO" e completare manualmente i dati.

Cerca istituto

Scelta dell'istituto di scuola superiore

L'Istituto non è in elenco
(spuntare se l'istituto non risulta presente in elenco)

Scuola	Indirizzo	Comune	Tipologia	Tipologia istruzione	Tipologia istruzione (MIUR)
<input type="radio"/> LICEO SCIENTIFICO BANZI BAZOLI GIULIETTA	PIAZZA PALIO	Lecce (LE)	Liceo Scientifico		
<input type="radio"/> LICEO SCIENTIFICO DE GIORGI	VIALE M. DE PIETRO, 14	Lecce (LE)	Liceo Scientifico	ISTITUTO PRINCIPALE	ISTITUTO PRINCIPALE
<input type="radio"/> LICEO SCIENTIFICO E. FERMI	VIA MERINE, 5	Lecce (LE)	Liceo Scientifico		
<input checked="" type="radio"/> LICEO SCIENTIFICO LICEO SCIENTIFICO"DE GIORGI"LECCCE	V.LE M. DE PIETRO , 14	Lecce (LE)	Liceo Scientifico		
<input type="radio"/> LICEO SCIENTIFICO LICEO SCIENTIFICO "MARCELLINE"	VLE OTRANTO, 67	Lecce (LE)	Liceo Scientifico		
<input type="radio"/> LICEO SCIENTIFICO LICEO SCIENTIFICO BANZI BAZOLI GIULIETTA	PIAZZA PALIO	Lecce (LE)	Liceo Scientifico		
<input type="radio"/> LICEO SCIENTIFICO LICEO SCIENTIFICO FERMI	VIA MERINE, 5	Lecce (LE)	Liceo Scientifico		
<input type="radio"/> LICEO SCIENTIFICO LICEO SCIENTIFICO INDIRIZZO SPORTIVO	VIA BELICE	Lecce (LE)	Liceo Scientifico		
<input type="radio"/> LICEO SCIENTIFICO MARCELLINE	VIALE OTRANTO, 67	Lecce (LE)	Liceo Scientifico		
<input type="radio"/> LICEO SCIENTIFICO NINO DELLA NOTTE	VIALE LO RE, 93	Lecce (LE)	Liceo Scientifico		

Indietro

Procedi

4. Inserire i dati del proprio titolo di studio a seconda che sia conseguito o meno. Successivamente cliccare su "PROCEDI";

N.B. Nel caso in cui non si abbia ancora conseguito la maturità, non si devono compilare le voci "DATA DI CONSEGUIMENTO" e "VOTO", che verranno inserite al momento dell'immatricolazione.

Dati del Titolo di scuola superiore


Inserisci adesso il tipo di maturità, l'anno di conseguimento e il voto. Se hai frequentato l'anno integrativo compila anche i restanti campi.

Titolo di scuola superiore

Situazione Titolo* conseguito
 non ancora conseguito

Tipo maturità* Scegli...

Anno conseguimento*

Data conseguimento 
(gg/MM/yyyy)

Voto

Lode

Indirizzo

Anno Integrativo Nessuno
 Anno integrativo in questo istituto
 Anno integrativo in altro istituto

Anno integrazione

Indietro

Procedi

5. La seguente schermata indicherà se i dati sono stati inseriti correttamente. Successivamente cliccare su "PROCEDI".

Dettaglio titoli richiesti

Per proseguire è necessario dichiarare i titoli di studio.

Nel caso in cui il titolo di accesso sia già stato inserito in fase di iscrizione al concorso, è necessario completare le informazioni mancanti utilizzando il tasto di "Modifica titolo" presente tra le azioni della sezione "Titoli che non validano la combinazione".

Altrimenti, è necessario inserire i titoli di studio obbligatori per l'immatricolazione utilizzando il tasto "Inserisci".

Titoli di Studio Obbligatori

Stato blocco	Titolo	Note	Stato Titolo	Azioni
✓	Titolo di Scuola Superiore		●	  

Indietro

Procedi

Dopo aver controllato l'esattezza della propria scelta, cliccare su "COMPLETA AMMISSIONE AL CONCORSO".

Conferma scelta concorso

Verificare le informazioni relative alle scelte effettuate nelle pagine precedenti.

Concorso	
Descrizione	Concorso per l'ammissione al Corso di Laurea in DISEGNO INDUSTRIALE 2023
Valido per	
Dettaglio	LT50 - DISEGNO INDUSTRIALE (D.M.270/04), cat. amm. 1 - Comunitari-Extracom. residenti in Italia
Categoria amministrativa ed ausili di invalidità	
Categoria amministrativa	Comunitari-Extracom. residenti in Italia
Richiesta ausilio handicap	No
Indirizzo	Completa ammissione al concorso

Successivamente verrà riepilogato il procedimento appena completato.

Riepilogo iscrizione concorso

Il processo di iscrizione al concorso è stato completato con successo.

Concorso di ammissione									
Descrizione	Concorso per l'ammissione al Corso di Laurea in DISEGNO INDUSTRIALE 2023								
Anno	2023/2024								
Prematricola	1								
Categoria amministrativa ed ausili di invalidità									
Categoria amministrativa	Comunitari-Extracom. residenti in Italia								
Richiesta ausilio svolgimento prove	No								
Valido per									
Dettaglio	LT50 - DISEGNO INDUSTRIALE (D.M.270/04), cat. amm. 1 - Comunitari-Extracom. residenti in Italia	Scad. ammissione	Scad. preimmatricolazione						
Prove									
Descrizione	Tipologia	Data	Ora	Sede	Pubblicazione esiti	Materie	Stato	Voto/Giudizio	Note
PROVA DI AMMISSIONE	Prova complessiva				Non è prevista la pubblicazione di una classifica su WEB		-	-	-
Titoli di valutazione									
Non è stato inserito alcun documento e/o titolo di valutazione.									
Home concorsi	Stampa domanda di ammissione	Pagamenti							

Cliccare su "PAGAMENTI" per completare il procedimento di ammissione e proseguire con il pagamento.

N.B. Il pagamento deve essere effettuato tramite PagoPA.